

к Порядку составления и утверждения отчета о результатах деятельности государственных учреждений, находящихся в ведении министерства спорта Калужской области, и об использовании закрепленного за ним государственного имущества, утвержденного приказом министерства спорта Калужской области от 31.01.2020 № 29.


СОГЛАСОВАНО

УТВЕРЖДАЮ

Министр спорта Калужской
области

Директор

 О.Э. Сердюков
(подпись) (расшифровка подписи)

 Д.А. Коротков
(подпись) (расшифровка подписи)

"22" 02 2022 г.

"15" 02 2022 г.

Отчет о результатах деятельности государственного бюджетного и государственного автономного учреждения, находящегося в ведении министерства спорта Калужской области, и об использовании закрепленного за ним государственного имущества за 2021 отчетный год

Полное наименование государственного учреждения (подразделения)	Государственное автономное учреждение Калужской области "Центр спортивной подготовки "Анненки"
---	--

Раздел I. Общие сведения об учреждении

1.1. Исчерпывающий перечень видов деятельности, которые учреждения вправе осуществлять в соответствии с его учредительными документами

№ п/п	Код ОКВЭД	Вид деятельности
Основной вид деятельности учреждения		
1	93.19	Деятельность в области спорта прочая
Иные виды деятельности, не являющиеся основными		
1	55.10	Деятельность гостиниц и прочих мест для временного проживания
2	74.40	Размещение рекламы
3	93.19.11	Деятельность по содействию и подготовке спортивных мероприятий
4	93.11	Деятельность спортивных объектов
5	96.04	Физкультурно-оздоровительная деятельность
6	56.29	Деятельность столовых при предприятиях и учреждениях
7	55.23.5	Деятельность прочих мест для временного проживания, не включенных в другие группировки
8	55.52	Деятельность предприятий общественного питания по производству продукции общественного питания, ее доставке и организации потребления различными контингентами населения, поставку кулинарной продукции по заказам потребителей на рабочие места, на дом, обслуживание банкетов, свадеб, приемов и др.
9	86.90.9	Деятельность в области медицины прочая, не включенная в другие группировки
10	93.11	Организация и проведение спортивных мероприятий на открытом воздухе или в закрытом помещении для профессионалов или любителей

1.2. Перечень услуг (работ), которые оказываются потребителям за плату в случаях, предусмотренных нормативными правовыми (правовыми) актами

№ п/п	Наименование услуги (работы)	Потребители услуги (работы)
1		

1.3. Перечень документов, на основании которых учреждение осуществляет деятельность

№ п/п	Наименование разрешительного документа	Номер документа	Дата выдачи документа	Срок действия
1	Свидетельств о государственной регистрации учреждения	№ 415-р	21.02.1995	бессрочно
2	Устав		30.09.2015	бессрочно
3	Лицензия Федеральной службы по надзору в сфере здравоохранения на осуществление	ФС-40-01-000670	29.12.2012	бессрочно

1.4. Сведения о численности работников учреждения

№ № п/п	Наименование показателя	Численность работников	
		на начало отчетного года	на конец отчетного года
1	Численность в соответствии с утвержденным штатным расписанием, (ед.)	139,85	133,85
2	Фактическая численность (ед.)	134,00	✓ 143,00
3	Фактическая среднесписочная численность (ед.)	125,56	118,20
4	Квалификация сотрудников учреждения :		
4.1	количество работников, имеющих высшее профессиональное образование;	86,00	85,00
4.2	количество работников, имеющих среднее профессиональное образование.	20,00	49,00

1.5. Средняя заработная плата сотрудников учреждения

№ п/п	Наименование показателя	Средняя заработная плата (руб.)	
		Всего	в том числе за счет средств, выделенных из областного бюджета
1	Все категории работников учреждения	42 662,23	43 595,00
	в том числе:		
2	руководитель	102 737,00	101 975,00
4	заместители руководителя	105 372,88	105 373,00
5	главный бухгалтер (до 01.02.2021 г.)	98 950,74	98 950,74
6	тренеры, реализующие программы спортивной подготовки (СШ, СШОР)	-	-

1.6. Состав наблюдательного совета*

Фамилия, имя, отчество	Должность	Срок полномочий
Председатель Наблюдательного совета - Жуленко Роман Владимирович	заместитель министра- начальник управления физкультурно-массовой работы и спорта министерства спорта Калужской области	5 лет
Григорьева Елена Александровна	главный специалист отдела имущества государственных организаций управления земельных и имущественных отношений министерства экономического развития Калужской области (по согласованию)	5 лет
Косырев Анатолий Васильевич	член общественного совета по физической культуре и спорту микрорайона Анненки (по согласованию)	5 лет
Лопухов Станислав Юрьевич	директор государственного автономного учреждения Калужской области "Дворец спорта "Центральный"	5 лет
Овсянкина Ирина Михайловна	начальник отдела информации управления внедрения и тестирования комплекса "Готов к труду и обороне" ГАУ КО "ЦСП "Анненки" (по согласованию)	5 лет
Кульбицкий Юрий Александрович	заместитель генерального директора по безопасности ГП "Калугаводоканал" (по согласованию)	5 лет
Ильницкая Ольга Юрьевна	ведущий специалист по кадрам ГАУ КО "ЦСП "Анненки" (по согласованию)	5 лет

* Заполняется государственным автономным учреждением

2. Результат деятельности учреждения

2.1. Изменение балансовой (остаточной) стоимости нефинансовых активов относительно предыдущего отчетного года

№ п/п	Наименование показателя	Единица измерения	Значение показателя				Примечание
			на начало отчетного периода	на конец отчетного периода	динамика изменения (гр.5-гр.4)	% изменения (гр.6/гр.4*100)	
1	2	3	4	5	6	7	8
1	Балансовая стоимость нефинансовых активов	тыс. руб.	191 966,54	201 985,91	10 019,37	5,22	-
2	Остаточная стоимость нефинансовых активов	тыс. руб.	166 942,18	175 166,78	8 224,60	4,93	-

2.2. Общая сумма выставленных требований в возмещение ущерба по недостаткам и хищениям материальных ценностей, денежных средств, а также от порчи материальных ценностей

№ п/п	Наименование показателя	Сумма, руб.
1	Общая сумма выставленных требований в возмещение ущерба по недостаткам и хищениям материальных ценностей, денежных средств, а также от порчи материальных ценностей	-
	из них: отнесено на виновных лиц решением суда	-
2	Суммы недостач, взысканные с виновных лиц в отчетном году	-
3	Суммы недостач, списанные за счет учреждения в отчетном году	-

2.3. Изменение дебиторской и кредиторской задолженности учреждения в разрезе поступлений (выплат), предусмотренных Планом финансово-хозяйственной деятельности государственного учреждения относительно предыдущего отчетного года (в процентах) с указанием причин образования просроченной кредиторской задолженности, а также дебиторской задолженности, нереальной к взысканию

№ п/п	Наименование показателя	На начало отчетного года (тыс. руб.)	На конец отчетного года (тыс. руб.)			Изменение, % ((гр.4-гр.3)/гр.3*100)	Причины образования просроченной кредиторской задолженности и дебиторской задолженности, нереальной к взысканию
			Всего	в том числе:			
				просроченная кредиторская задолженность и	дебиторская задолженность, нереальная к взысканию		
1	2	3	4	5	6	7	8
1	Сумма дебиторской задолженности	1 696,26	1 470,74	x	0,00	-13,30	x
	в том числе:						
	по субсидиям, предоставляемые в соответствии с абзацем вторым пункта 1 статьи 78.1 БК РФ (на иные цели)						
	за счет оказания услуг (выполнения работ) на платной основе и от иной приносящей доход деятельности						
	2 20500 000	167,96	392,57	x	0,00	133,73	x
	2 20600 000	0,00	0,00	x	0,00	0,00	x
	2 30300 000	3,82	5,41	x	0,00	42,00	x
	за счет субсидия на финансовое обеспечение выполнения государственного задания						
	4 20600 000	23,23	35,25	x	0,00	51,74	x
	4 20800 000	1 501,25	1 023,65	x	0,00	-31,81	x
	4 30300 000	0,00	13,86	x	0,00	0,00	x
2	Сумма кредиторской задолженности	136,92	878,90	0,00	x	541,91	x
	в том числе:						
	за счет оказания услуг (выполнения работ) на платной основе и от иной приносящей доход деятельности						
	2 20500 000	0,00	0,78	0,00	x	0,00	x
	2 30200 000	0,60	1,12	0,00	x	86,67	x
	2 30300 000	0,00	42,38	0,00	x	0,00	x
	2 30400 000	1 351,91	1 351,91	1 329,33	x	0,00	отсутствие денежных средств для восстановления расходов
	по субсидиям, предоставляемые в соответствии с абзацем вторым пункта 1 статьи 78.1 БК РФ (на иные цели)						
	за счет субсидия на финансовое обеспечение выполнения государственного задания						
	4 20800 000	0,00	557,61	0,00	x	0,00	x
	4 30200 000	136,32	277,01	0,00	x	103,21	x
	4 30400 000	-1 351,91	-1 351,91	-1 329,33	x	0,00	отсутствие денежных средств для восстановления расходов

<> Добавляемые строки. Дебиторская/кредиторская задолженность в графе 2 указывается в соответствии с номером счета бухгалтерского учета (X XXXXX 000 в соответствии с формой по ОКУД 0503769)

2.4. Суммы доходов, полученных учреждением от оказания платных услуг (выполнения работ), при осуществлении основных видов деятельности сверх государственного задания, при осуществлении иных видов деятельности, а также сведения об оказании учреждением государственных услуг (работ) сверх государственного задания и общем количестве потребителей, воспользовавшихся услугами (работами) учреждения (в том числе платными для потребителей)

№ п/п	Наименование услуги (работы)	Количество потребителей (ед.)	Сумма полученных доходов (тыс. руб.)
1	Государственные услуги (работы), оказанные учреждением в рамках государственного задания	2 235,00	152 246,92
2	Государственные услуги (работы), оказанные учреждением сверх государственного задания	0,00	0,00
	в том числе:		
3	Иные виды деятельности, оказанные учреждением	62,00	1 423,02
	в том числе:		
	Услуги сауны	45,00	30,40
	Предоставление физкультурно-оздоровительных и спортивных сооружений	17,00	914,68
	Возмещение коммунальных услуг	2,00	171,30
	Услуги по проведению Чемпионата России	1,00	477,94
	ВСЕГО	2 297,00	153 669,94

2.5. Цены (тарифы) на платные услуги (работы), оказываемые потребителям (в динамике в течение отчетного периода)

Наименование услуги (работы)	Цена на начало отчетного периода	Изменение цены				
		с 01.06. 2021 г.	с __ 20 __ г.	с __ 20 __ г.	с __ 20 __ г.	с __ 20 __ г.
1	2	3	4	5	6	7
Предоставление спортивного зала, продолжительность 1 час, вместимость от 12 до 150 человек	2 000,00	-	-	-	-	-
Предоставление спортивного зала, продолжительность 1 час, вместимость от 12 до 100 человек	-	2 500,00	-	-	-	-
Предоставление спортивного зала, продолжительность 1 час, проходимость от 100 человек	-	4 000,00	-	-	-	-
Предоставление спортивной игровой площадки, продолжительность 1 час, проходимость от 12 до 100 человек	-	2 500,00	-	-	-	-
Предоставление спортивной игровой площадки, продолжительность 1 час, проходимость от 100 человек	-	4 000,00	-	-	-	-
Предоставление одного места проживания в номере с умывальником, продолжительность 1 месяц	6 000,00	0,00	-	-	-	-
Предоставление одного места проживания в 4-х местном номере с умывальником, продолжительность 1 сутки	410,00	0,00	-	-	-	-
Предоставление одного места проживания в 3-х местном номере с умывальником, продолжительность 1 сутки	550,00	0,00	-	-	-	-
Предоставление одного места проживания в 3-х местном номере с умывальником и туалетом, продолжительность 1 сутки	600,00	0,00	-	-	-	-
Предоставление одного места проживания в 2-х местном номере с умывальником, продолжительность 1 сутки	640,00	0,00	-	-	-	-
Предоставление одного места проживания в 2-х местном номере с умывальником и туалетом, продолжительность 1 сутки	670,00	0,00	-	-	-	-
Предоставление одного места проживания в 2-х местном номере с туалетом, душем и умывальником, продолжительность 1 сутки	750,00	0,00	-	-	-	-
Предоставление одного места проживания в 2-х комнатном 3-х местном номере (полулюкс), продолжительность 1 сутки	700,00	0,00	-	-	-	-

Предоставление одного места проживания в 2-х комнатном 2-х местном номере (полулюкс), продолжительность 1 сутки	830,00	0,00	-	-	-	-
Предоставление одного места проживания в 2-х комнатном 2-х местном номере (люкс), продолжительность 1 сутки	1 200,00	0,00	-	-	-	-
Услуги сауны, продолжительность 1 час, вместимость до 6 человек	750,00	750,00	-	-	-	-
Услуги сауны с бассейном, продолжительность 1 час, вместимость до 10 человек	1 000,00	1 000,00	-	-	-	-
Аренда автомобиля Renault Duster с водителем, продолжительность 1 час	1 440,00	1 440,00	-	-	-	-
Аренда трактора с водителем, продолжительность 1 час	1 000,00	1 000,00	-	-	-	-
Аренда автомобиля ГАЗ-32213 с водителем, продолжительность 1 час, вместимость 13 человек	1 100,00	1 100,00	-	-	-	-

2.6. Сведения о жалобах потребителей и принятых по результатам их рассмотрения мер

№ п/п	Наименование потребителя	Суть жалобы	Принятые меры
1	2	3	4
	-	-	-
	-	-	-

2.8. Суммы кассовых и плановых показателей поступлений (с учетом возвратов) и выплат (с учетом восстановленных кассовых выплат) в разрезе поступлений и выплат, предусмотренных Планом финансово-хозяйственной деятельности учреждения <*>

Наименование показателя	Код по бюджетной классификации Российской Федерации	Объем финансового обеспечения, тыс. руб. (с точностью до двух знаков после запятой - 0,00)											
		Всего		в том числе									
		Плановое значение	Кассовое исполнение	субсидия на финансовое обеспечение выполнения государственного задания	субсидия с абзацем вторым пункта 1 статьи 78.1 БК РФ (на иные цели)	Плановое значение	Кассовое исполнение	Плановое значение	Кассовое исполнение	Плановое значение	Кассовое исполнение		
3	4	5	6	7	8	9	10						
I. Поступления от доходов, всего:	х	154 007,65	154 003,93	152 580,89	152 580,90	0,00	0,00	0,00	0,00	0,00	0,00	1 426,76	1 423,03
в том числе:													
1. Доходы от собственности	120	0,00	0,00	0,00	0,00	0,00	0,00	0,00	0,00	0,00	0,00	0,00	0,00
2. Доходы от оказания услуг, работ, компенсации затрат учреждения	130	153 714,52	153 710,49	152 246,92	152 246,93	0,00	0,00	0,00	0,00	0,00	0,00	1 467,60	1 463,56
3. Доходы от штрафов, пеней, иных сумм принудительного изъятия	140	17,11	17,11	0,00	0,00	0,00	0,00	0,00	0,00	0,00	0,00	17,11	17,11
4. Безвозмездные денежные поступления	150	0,00	0,00	0,00	0,00	0,00	0,00	0,00	0,00	0,00	0,00	0,00	0,00
5. Прочие доходы	180	0,00	0,00	0,00	0,00	0,00	0,00	0,00	0,00	0,00	0,00	0,00	0,00
6. Доходы от операций с активами		0,00	0,00	0,00	0,00	0,00	0,00	0,00	0,00	0,00	0,00	0,00	0,00
7. возврат дебиторской задолженности прошлых лет	510	333,97	333,97	333,97	333,97	0,00	0,00	0,00	0,00	0,00	0,00	0,00	0,00
8. Выплаты, уменьшающие доход (налог на прибыль)	180	-57,95	-57,64	0,00	0,00	0,00	0,00	0,00	0,00	0,00	0,00	-57,95	-57,64
II. Выплаты по расходам, всего:	х	162 607,62	162 090,68	156 336,37	155 910,90	4 842,50	4 842,50	0,00	0,00	0,00	4 842,50	1 428,75	1 337,28
в том числе:													
I. Расходы на выплаты персоналу:	110	120 853,75	120 776,68	120 716,26	120 645,31	0,00	0,00	0,00	0,00	0,00	0,00	137,49	137,37
в том числе:													
оплата труда	111	61 948,83	61 948,63	61 847,53	61 847,53	0,00	0,00	0,00	0,00	0,00	0,00	101,30	101,10
взносы по обязательному социальному страхованию на выплаты по оплате труда работников и иные выплаты работникам учреждения	119	18 641,41	18 627,53	18 610,82	18 602,86	0,00	0,00	0,00	0,00	0,00	0,00	30,59	24,67
прочие выплаты персоналу учреждений, в том числе компенсационного характера	112	7 149,25	7 131,44	7 143,65	7 125,84	0,00	0,00	0,00	0,00	0,00	0,00	5,60	5,60
иные выплаты, за исключением фонда оплаты труда учреждений, лицам, привлекаемым согласно законодательству для выполнения отдельных полномочий	113	33 114,26	33 069,08	33 114,26	33 069,08	0,00	0,00	0,00	0,00	0,00	0,00	0,00	0,00
2. Социальные и иные выплаты населению, всего:	300	1 840,00	1 840,00	1 840,00	1 840,00	0,00	0,00	0,00	0,00	0,00	0,00	0,00	0,00
в том числе:													

пособия, компенсации и иные социальные выплаты гражданам, кроме публичных нормативных обязательств	321	0,00	0,00	0,00	0,00	0,00	0,00	0,00	0,00	0,00	0,00	0,00	0,00	0,00
на премирование физических лиц за достижения в области культуры, искусства, образования, науки и техники, а также на предоставление грантов с целью поддержки проектов в области науки, культуры и искусства	350	1 840,00	1 840,00	1 840,00	1 840,00	1 840,00	1 840,00	1 840,00	1 840,00	0,00	0,00	0,00	0,00	0,00
3. Уплата налогов, сборов и иных платежей, всего	850	8,71	8,71	8,71	8,71	8,71	8,71	8,71	8,71	0,00	0,00	0,00	8,71	8,71
в том числе:														
налог на имущество организаций и земельный налог	851	0,00	0,00	0,00	0,00	0,00	0,00	0,00	0,00	0,00	0,00	0,00	0,00	0,00
иные налоги (включаемые в состав расходов) в бюджеты бюджетной системы Российской Федерации, а также	852	3,37	3,37	3,37	3,37	3,37	3,37	3,37	3,37	0,00	0,00	0,00	3,37	3,37
уплата штрафов (в том числе административных), пеней, иных платежей	853	5,34	5,34	5,34	5,34	5,34	5,34	5,34	5,34	0,00	0,00	0,00	5,34	5,34
4. Безвозмездные перечисления организациям и физическим лицам		0,00	0,00	0,00	0,00	0,00	0,00	0,00	0,00	0,00	0,00	0,00	0,00	0,00
5. Прочие выплаты (кроме расходов на закупку товаров, работ, услуг)		0,00	0,00	0,00	0,00	0,00	0,00	0,00	0,00	0,00	0,00	0,00	0,00	0,00
6. Расходы на закупку товаров, работ, услуг, всего	240	39 905,16	39 465,29	33 780,11	33 425,59	4 842,50	4 842,50	4 842,50	4 842,50	1 282,55	1 197,20	1 197,20	1 197,20	1 197,20
в том числе:														
закупка товаров, работ и услуг в целях капитального ремонта государственного имущества	243	0,00	0,00	0,00	0,00	0,00	0,00	0,00	0,00	0,00	0,00	0,00	0,00	0,00
прочая закупка товаров, работ и услуг	244	38 782,26	38 415,55	32 687,81	32 389,38	4 842,50	4 842,50	4 842,50	4 842,50	1 251,95	1 183,67	1 183,67	1 183,67	1 183,67
закупку энергетических ресурсов	247	1 122,90	1 049,74	1 092,30	1 036,21					30,60	13,53	13,53	13,53	13,53
Остаток средств на начало года	х	8 599,97	8 599,97	3 755,47	3 755,47	4 842,50	4 842,50	4 842,50	4 842,50	2,00	2,00	2,00	2,00	2,00
Остаток средств на конец года	х	0,00	513,22		425,47	0,00	0,00	0,00	0,00					87,75

<*> Сведения заполняют государственные бюджетные и государственные автономные учреждения

2.9. Сведения об исполнении государственного задания на оказание государственных услуг (выполнение работ)

Уникальный номер ресурсной заявки	Показатель, характеризующий содержание государственной услуги (работы)				Показатель, характеризующий условия (формы) оказания государственной услуги (работы)		наименование показателя	Показатель качества услуги (работы)				причина отклонения	отклонение, превышающее допустимое (возможное)	значение информации о значении показателя
	(наименование показателя)	(наименование показателя)	(наименование показателя)	(наименование показателя)	(наименование показателя)	(наименование показателя)		единица измерения	значение		допустимое (возможное) отклонение			
									выполнено в государственном задании на год	выполнено на отчетную дату				
2	3	4	5	6	7	8	9	10	11	12	13	14	15	
раздел 1. Организация и проведение официальных физкультурных (физкультурно-оздоровительных) мероприятий														
931919.P.44.1.A B060004000	Уровень соревнований ангий	Региональные	-	-	-	Количество удовлетворенных протестов, поступивших в письменной форме в главную судейскую коллегию при проведении мероприятий	Ед.	642	10	0	11	-	-	Отчеты о реализации плана проведения физкультурных и спортивных мероприятий
931919.P.44.1.A B060001000	Уровень соревнований ангий	Всероссийские	-	-	-	Количество удовлетворенных протестов, поступивших в письменной форме в главную судейскую коллегию при проведении жалоб граждан	Ед.	642	3	0	3,3	-	-	Отчет о реализации плана проведения физкультурных и спортивных мероприятий
раздел 2. Организация и проведение официальных спортивных мероприятий														
931919.P.44.1.A B120003000	Уровень соревнований ангий	Региональные	-	-	-	Количество удовлетворенных протестов, поступивших в письменной форме в главную судейскую коллегию при проведении мероприятий	Ед.	642	10	0	11	-	-	Отчеты о реализации плана проведения официальных спортивных мероприятий
931919.P.44.1.A B120004000	Уровень соревнований ангий	Международные	-	-	-	Количество обоснованных жалоб граждан	Ед.	642	7	0	7,7	-	-	Отчет о реализации плана проведения официальных спортивных мероприятий
раздел 3. Обеспечение участия спортивных сборных команд в официальных спортивных мероприятиях														
931919.P.44.1.A B130002000	Уровень соревнований ангий	Межрегиональные	-	-	-	Доля спортсменов, занимавших 1-3 место в официальных всероссийских и международных соревнованиях в составах спортивных сборных команд Калужской области и резервных и основных составах сборных команд Российской Федерации	процент	744	40	45	36	-	-	Официальные протоколы соревнований
931919.P.44.1.A B130003000	Уровень соревнований ангий	Всероссийские	-	-	-	Доля спортсменов, занимавших 1-3 место в официальных всероссийских и международных соревнованиях в составах спортивных сборных команд Российской Федерации	процент	744	35	43	31	-	-	Официальные протоколы соревнований
	Уровень соревнований ангий	Международные	-	-	-	Доля спортсменов, занимавших 1-3 место в официальных всероссийских и международных соревнованиях в составах спортивных сборных команд Российской Федерации	процент	744	55	69	49,5	-	-	Официальные протоколы соревнований

Уникальный номер реестровой записи	Показатель качества услуги (работы)															Источники информации о значении показателя		
	Показатель, характеризующий содержание государственной услуги (работы)			Показатель, характеризующий условия оказания государственной услуги (работы)		Наименование показателя		Единица измерения		Значение		Легкость		Отклонение (возможное)			Причина отклонения	
	(наименование показателя)	(наименование показателя)	(наименование показателя)	(наименование показателя)	(наименование показателя)	(наименование показателя)	(наименование показателя)	процент	количество	количество	количество	количество	количество	количество	количество		количество	количество
раздел 4. Организация мероприятий по подготовке спортивных сборных команд																		
931919.P.44.1.A B100001000	Уровень спортивных сборных команд субъектов РФ	-	-	-	-	Доля спортсменов, принявших участие в официальных всероссийских и международных	процент	744	70	65	63	-	-	-	-	-	-	
раздел 5. Участие в организации официальных спортивных мероприятий																		
931919.P.44.1.A B070001000	Уровень Всероссийские	-	-	-	-	Количество удовлетворенных протестов, поступивших в письменной форме в главную судейскую коллегию при проведении мероприятий	Ед.	642	5	0	5,5	-	-	-	-	-	Отчеты о реализации плана участия в официальных спортивных мероприятиях	
931919.P.44.1.A B070002000	Уровень Межд народные	-	-	-	-	Наличие обоснованных жалоб граждан	Ед.	642	3	0	3,3	-	-	-	-	-	Отчеты о реализации плана участия в официальных спортивных мероприятиях	
раздел 6. Проведение тестирования выполнения нормативов испытаний (тестов) комплекса ГТО																		
931919.P.44.1.A B160001000	-	-	-	-	-	Наличие обоснованных жалоб граждан	Ед.	642	5	0	5,5	-	-	-	-	-	Приказы Министерства спорта РФ, Министерства спорта КО, статистика из электронной базы данных	
раздел 7. Организация и проведение физкультурных и спортивных мероприятий в рамках Всероссийского физкультурно-спортивного комплекса «Готов к труду и обороне»																		
931919.P.44.1.A B140001000	-	-	-	-	-	Количество обоснованных жалоб	Ед.	642	0	0	0	-	-	-	-	-	Отчеты о реализации плана проведения мероприятий	
раздел 8. Организация и обеспечение подготовки спортивного резерва																		
931919.P.44.1.A B080001000	Доля кандидатов в основной и резервный составы сборных команд Российской Федерации по видам спорта	-	-	-	-	Включение в спортивные сборные команды Российской Федерации	процент	744	90	90	81	-	-	-	-	-	Список кандидатов в спортивные сборные команды Российской Федерации по видам спорта. Утвержденные Министерством спорта	
раздел 9. Пропаганда физической культуры, спорта и здорового образа жизни																		
931919.P.44.1.A B150001000	-	-	-	-	-	Показанные результаты на соревнованиях	процент	744	70	70	63	-	-	-	-	-	Официальные протоколы соревнований	
раздел 10. Проведение мероприятий по развитию спортивной журналистики																		
931919.P.44.1.A B150001000	-	-	-	-	-	Количество обоснованных жалоб граждан	Ед.	642	10	0	11	-	-	-	-	-	Отчеты о количестве посещений аналитического портала	


2.9.2. Сведения о фактическом достижении показателей, характеризующих объем государственной услуги (работы)

Уникальный номер ресурсной единицы	Показатель, характеризующий содержание услуги (работы)				Показатель, характеризующий условия (формы) оказания государственной услуги (работы)		наименование показателя	Показатель объема услуги (работы)						причина отклонения	причина отклонения	Источники информации о показателях		
	наименование показателя	наименование показателя	наименование показателя	наименование показателя	наименование показателя	единица измерения		количество	количество	значения		допущено (возможно)	допущено (возможно)				допущено (возможно)	допущено (возможно)
										исполнено на отчетную дату	исполнено в государственном задании на год							
1	2	3	4	5	6	7	8	9	10	11	12	13	14	15	16			
раздел 1. Организация и проведение официальных факультетских (физкультурно-оздоровительных) мероприятий																		
931919.P.44.1.A.В060004000	Уровень соревнований аний	Региональные	-	-	-	Количество мероприятий	Ед.	642	130	121	117	-	-	-	Приказ по учреждению			
931919.P.44.1.A.В060001000	Уровень соревнований аний	Всероссийские	-	-	-	Количество мероприятий	Ед.	642	8	10	7,2	-	-	-	Приказ по учреждению			
раздел 2. Организация и проведение официальных спортивных мероприятий																		
931919.P.44.1.A.В120003000	Уровень соревнований аний	Региональные	-	На территории Российской Федерации	-	Количество мероприятий	Ед.	642	300	347	270	-	-	-	Приказ по учреждению			
931919.P.44.1.A.В120004000	Уровень соревнований аний	Международные	-	На территории Российской Федерации	-	Количество мероприятий	Ед.	642	2	3	1,8	-	-	-	Приказ по учреждению			
раздел 3. Обеспечение участия спортивных сборных команд в официальных спортивных мероприятиях																		
931919.P.44.1.A.В130002000	Уровень соревнований аний	Международные	-	-	-	Количество мероприятий	Ед.	642	85	94	76,5	-	-	-	Приказ по учреждению			
931919.P.44.1.A.В130003000	Уровень соревнований аний	Всероссийские	-	-	-	Количество мероприятий	Ед.	642	270	312	243	-	-	-	Приказ по учреждению			
931919.P.44.1.A.В130004000	Уровень соревнований аний	Международные	-	-	-	Количество мероприятий	Ед.	642	35	54	31,5	-	-	-	Приказ по учреждению			
раздел 4. Организация мероприятий по подготовке спортивных сборных команд																		
931919.P.44.1.A.В100001000	Уровень спортивных сборных команд субъектов РФ	Спортивные сборные команды субъектов РФ	-	-	-	Количество мероприятий	Ед.	642	110	136	99	-	-	-	Приказ по учреждению			


3. Об использовании имущества, закрепленного за учреждением

№ п/п	Наименование показателя	Ед-ца изм.	На начало отчетного периода	На конец отчетного периода
1	2	3	4	5
1	Общая балансовая стоимость недвижимого имущества, находящегося у учреждения на праве оперативного управления	тыс. руб.	4 005,9	4 005,9
1.1	Общая остаточная стоимость недвижимого имущества, находящегося у учреждения на праве оперативного управления	тыс. руб.	1 476,7	1 434,2
2	Общая балансовая стоимость недвижимого имущества, находящегося у учреждения на праве оперативного управления и переданного в аренду	тыс. руб.		
2.1	Общая остаточная стоимость недвижимого имущества, находящегося у учреждения на праве оперативного управления и переданного в аренду	тыс. руб.		
3	Общая балансовая стоимость недвижимого имущества, находящегося у учреждения на праве оперативного управления и переданного в безвозмездное пользование	тыс. руб.	1 015,7	1 015,7
3.1	Общая остаточная стоимость недвижимого имущества, находящегося у учреждения на праве оперативного управления и переданного в безвозмездное пользование	тыс. руб.	453,7	441,5
4	Общая балансовая стоимость движимого имущества, находящегося у учреждения на праве оперативного управления	тыс. руб.	161 695,4	171 687,4
4.1	Общая остаточная стоимость движимого имущества, находящегося у учреждения на праве оперативного управления	тыс. руб.	139 200,3	147 440,0
5	Общая балансовая стоимость движимого имущества, находящегося у учреждения на праве оперативного управления и переданного в аренду	тыс. руб.		
5.1	Общая остаточная стоимость движимого имущества, находящегося у учреждения на праве оперативного управления и переданного в аренду	тыс. руб.		
6	Общая балансовая стоимость движимого имущества, находящегося у учреждения на праве оперативного управления и переданного в безвозмездное пользование	тыс. руб.		
6.1	Общая остаточная стоимость движимого имущества, находящегося у учреждения на праве оперативного управления и переданного в безвозмездное пользование	тыс. руб.		
7	Общая площадь объектов недвижимого имущества, находящегося у учреждения на праве оперативного управления	кв. м	13 826,0	13 826,0
8	Общая площадь объектов недвижимого имущества, находящегося у учреждения на праве оперативного управления и переданного в аренду	кв. м		
9	Общая площадь объектов недвижимого имущества, находящегося у учреждения на праве оперативного управления и переданного в безвозмездное пользование	кв. м	1 511,1	1 511,1
10	Общая площадь объектов недвижимого имущества, арендованного для размещения учреждения	кв. м		
11	Количество объектов недвижимого имущества, находящегося у учреждения на праве оперативного управления	штук	5	5
12	Объем средств, полученных в отчетном году от распоряжения в установленном порядке имуществом, находящимся у учреждения на праве оперативного управления	тыс. руб.		
13	Общая балансовая стоимость недвижимого имущества, приобретенного учреждением в отчетном финансовом году за счет средств, выделенных учреждению учредителем на указанные цели	тыс. руб.		
13.1	Общая остаточная стоимость недвижимого имущества, приобретенного учреждением в отчетном финансовом году за счет средств, выделенных учреждению учредителем на указанные цели	тыс. руб.		
14	Общая балансовая стоимость недвижимого имущества, приобретенного учреждением в отчетном финансовом году за счет доходов, полученных от платных услуг и иной приносящей доход деятельности	тыс. руб.		
14.1	Общая остаточная стоимость недвижимого имущества, приобретенного учреждением в отчетном финансовом году за счет доходов, полученных от платных услуг и иной приносящей доход деятельности	тыс. руб.		
15	Общая балансовая стоимость особо ценного движимого имущества, находящегося у учреждения на праве оперативного управления	тыс. руб.	143 866,9	146 532,0
15.1	Общая остаточная стоимость особо ценного движимого имущества, находящегося у учреждения на праве оперативного управления	тыс. руб.	136 249,0	131 778,9

Руководитель финансово-экономической службы учреждения (уполномоченное лицо)
(Ф.И.О.)


(подпись)

Главный бухгалтер
ГКУ КО "ЦБ в сфере спорта"
(Ф.И.О.)


(подпись)

